


«СОГЛАСОВАНО»
Глава Администрации
Дубовского района

31.08.2020г.



Н.П. Кириллова



«УТВЕРЖДАЮ»

И.о. директора
МБОУ Барабанщиковская СШ №4
И.И. Попова

31.08.2020г.

«ОЗНАКОМЛЕН»
Начальник ОГИБДД МУ МВД России
«Волгодонское» капитан полиции

31.08.2020г.



В.А. Востриков

«СОГЛАСОВАНО»
Заведующий Дубовским
районным отделом образования

2020г.



Е.В. Брицына

31.08.2020г.

ПАСПОРТ

дорожной безопасности муниципального бюджетного
общеобразовательного учреждения

Барабанщиковской средней школы № 4

2020г.

Наличие класса по БДД: отсутствует

Наличие автогородка (площадки) по БДД: отсутствует

Наличие автобуса в ОО: имеется

Владелец автобуса: МБОУ Барабанщикова СШ № 4

Время занятий в ОО:

1-ая смена: 8:30 – 15:00

Внеклассные занятия: 16:00 – 19:15

Телефоны оперативных служб:

Пожарная служба(со стационарного телефона): 5-01

Пожарная служба(с мобильного телефона): 0-10

Единая служба спасения: 112

Полиция: 02

Дежурный по отделу ФСБ: 5-15-66

Дежурный по управлению ГО и ЧС по Дубовскому району: 2-03-76

Районные электрические сети: 5-18-66

Администрация Барабанщикова сельского поселения, казачество:
8(86377)54617

Содержание

I. План-схемы ОО.

- 1) район расположения ОО, пути движения транспортных средств и детей (воспитанников, учащихся);
- 2) организация дорожного движения в непосредственной близости от образовательной организации с размещением соответствующих технических средств, маршруты движения детей и расположение парковочных мест;
- 3) маршруты движения организованных групп детей от ОО к стадиону, парку или к спортивно-оздоровительному комплексу;
- 4) пути движения транспортных средств к местам разгрузки/погрузки и рекомендуемых безопасных путей передвижения детей по территории образовательной организации.

II. Информация об обеспечении безопасности перевозок детей специальным транспортным средством (автобусом).

- 1) общие сведения;
- 2) маршрут движения автобуса до ОО;
- 3) безопасное расположение остановки автобуса ОО.

III. Приложения:

1. Организационно-управленческое обеспечение

1) Листы, отвечающие за обеспечение безопасности дорожного движения:
Жуков, Иван Михайлович, Прямая РОО от 12.08.2016г. №167
Листы, отвечающие за организацию перевозок: Протокол №37 от 11.08.17г.

2) План работы по обеспечению безопасности в парковочной зоне образовательной организации.

Федеральный инспектор пункта Ш.С.С.С.

Федеральный инспектор пункта Ш.С.С.С.

Одобрено: Директор МБОУ «Средняя общеобразовательная школа №4» в городе Ш.С.С.С. от 31.12.2016г.

Общие сведения

Муниципальное бюджетное общеобразовательное учреждение
Барабанщиковская средняя школа № 4

Тип ОУ: Бюджетное учреждение

Юридический адрес ОО: 347420 ул.Школьная,7 х.Щеглов Дубовского района
Ростовской области

Фактический адрес ОО: 347420 ул.Школьная,7 х.Щеглов Дубовского района
Ростовской области

Руководители ОО:

И.о.директора: Попова Ирина Ивановна 8(86377)54647 моб. 89281433830

Заместитель директора
по учебной работе: Васильева Татьяна Владимировна 89281657024

Заместитель директора
по воспитательной работе: Рублева Татьяна Александровна 8(86377)54647

Ответственные работники
муниципального органа образования: Заместитель заведующего Дубовским
РОО Русских Юрий Васильевич 8(86377)5-12-85

Ответственные от Госавтоинспекции:
Старший инспектор по пропаганде БДД ОГИБДД МУ МВД России
«Волгодонское» майор полиции Е.В.Владимирова. 8-989-630-5185

Ответственные работники за мероприятия
по профилактике детского травматизма: заместитель директора по
воспитательной работе Рублева Татьяна Александровна 8(86377)54647

Начальник Дубовского участка ГУП РО РостовАвтоДор» - Турко С.А., тел
89381201076.

Руководитель или ответственный работник дорожно-эксплуатационной
организации, осуществляющей содержание ТСОДД: глава с/поселения
Ващенко Светлана Федоровна 54-6-17

(фамилия, имя, отчество)

(телефон)

Количество учащихся: 81 человек

Наличие уголка по БДД: 2 этаж, коридор

Общие сведения

Марка: ПАЗ

Модель: 32053-70

Государственный регистрационный знак: K900 AE 761/rus

Год выпуска: 2019 Количество мест в автобусе: 22

Соответствие конструкции требованиям, предъявляемым к школьным автобусам: соответствует

1. Сведения о водителе автобуса

Фамилия, имя, отчество	Принят на работу	Стаж в категории D	Дата предстоящего мед. осмотра	Период проведения стажировки	Повышение квалификации	Допущенные нарушения ПДД
Бабаевский Анатолий Егорович	19.09.2018 г.	28/1	2020г.	Справка №1 от 23.06.2018	Справка №3	нет

2. Организационно-техническое обеспечение

1) Лицо, ответственное за обеспечение безопасности дорожного движения: Жуков Иван Михайлович, Приказ РОО от 18.08.2016г. №163
Дата прохождения аттестации: Протокол №27 от 11.08.17г.

2) Организация проведения предрейсового и послерейсового медицинских осмотров водителя:

Фельдшерско-акушерский пункт х.Щеглов,

Фельдшер: Молоканова Людмила Николаевна

Основание: Договор МБОУ Барабанщиковская СШ № 4 и справки № 000111 действительно до 31.12.2020г.

3) Организация проведения предрейсового и послерейсового технического осмотра транспортного средства: осуществляет Кожин А.В. на основании удостоверения КАТ № 000071 «Контролер технического состояния автотранспортных средств» действительного до 2023г.

4) Дата очередного технического осмотра: 26.12.2020г.

5) Место стоянки автобуса в нерабочее время: МБОУ Барабанщиковская СШ № 4.

Меры, исключающие несанкционированное использование: Приказ МБОУ Барабанщиковская СШ № 4 «О мерах, исключающих несанкционированное использование автобуса» от 31.08.2018г №67 Административное совещание при директоре по вопросу нецелевого использования автотранспорта ОУ.

3. Сведения о владельце:

Юридический адрес владельца: 347420 ул.Школьная, 7 х.Щеглов Дубовского района Ростовской области

Фактический адрес владельца: 347420 ул.Школьная, 7 х.Щеглов Дубовского района Ростовской области

Телефон ответственного лица: 8(86377)54647



И.о. директора МБОУ
Барабанщиковской СШ № 4

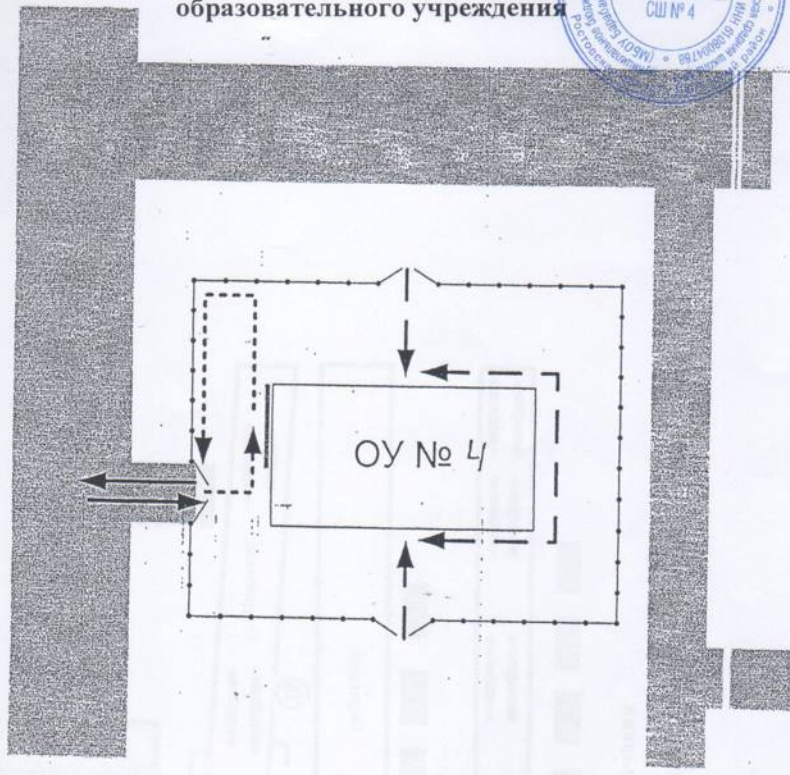
(подпись)





Попова И.И.

(Ф.И.О.)

Утверждено
и.о. директора *С. Конова, И.И.*

Пути движения транспортных средств к местам разгрузки и
рекомендуемые пути передвижения детей по территории
образовательного учреждения

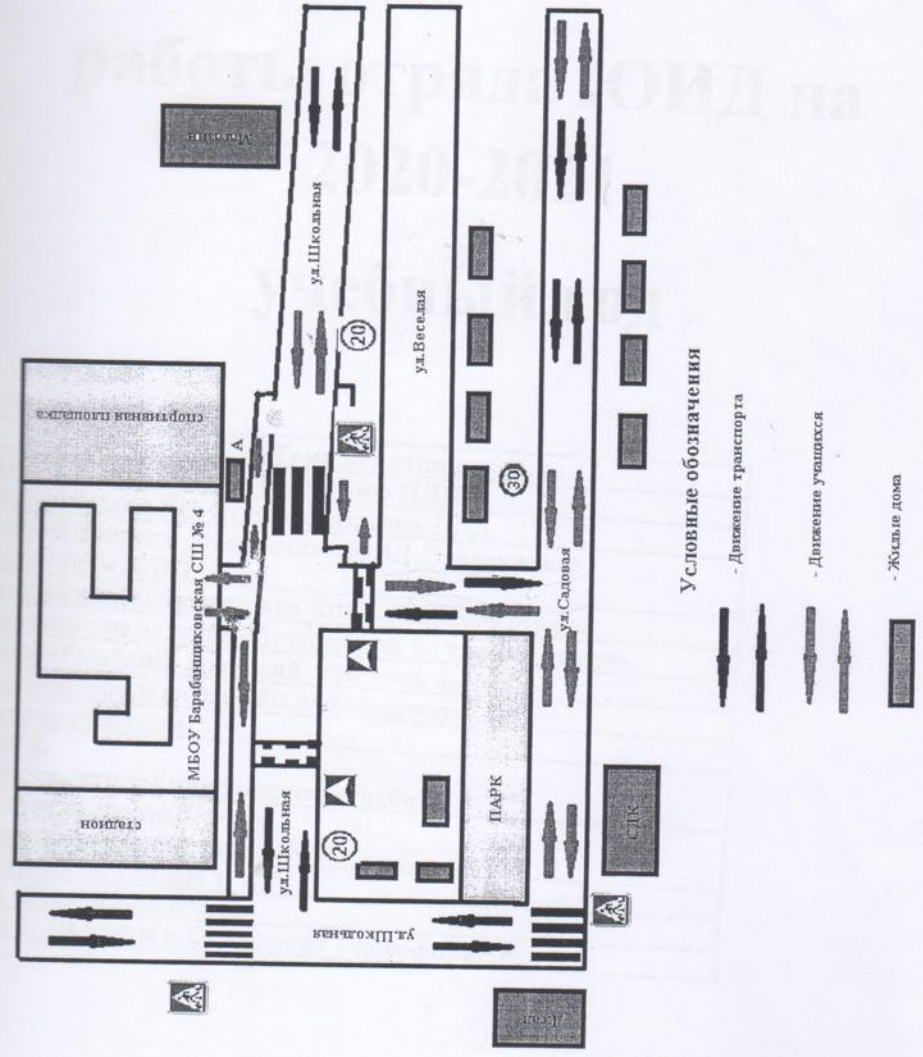


-  - въезд/выезд грузовых транспортных средств
-  - движение грузовых транспортных средств по территории образовательного учреждения
-  - движение детей и подростков на территории образовательного учреждения
-  - место разгрузки/погрузки

План



План схемы ОУ,
План-схема района расположения ОУ,
пути движения транспортных средств и детей (учеников)



Условные обозначения

- Движение транспорта
- Движение учащихся
- Жилье дома



План работы отряда ЮИД на 2020-2021 учебный год

№	Тема занятия
	Тема 1. Путешествие в историю ПДД.
1	Инструктаж по ТБ. Откуда появились ПДД
2	История детского объединения ЮИД. Знакомство с положением ЮИД
3	Разработка эмблемы отряда ЮИД. Название отряда.
4	Практическое занятие «Путешествие по улицам хутора»
5	Акция «Улыбнись прохожий, улыбнись водитель»
6	Практическое занятие «Мы рисуем улицу»
7	Правила пешехода
	Тема 2.
	«Дорога, что ты расскажешь о себе?»
8	Что значит слово «Дорога»
	Правила поведения на дороге.
9	Экскурсия по улицам хутора
10	Игра «Безопасная дорога»
	Тема 3. «В гости к Светофору Светофорычу».

11	Что такое светофор? Виды светофоров. Как нужно переходить дорогу на перекрестке со светофором.
12	Конкурс сказок о Светофоре Светофорыче
13	Мы рисуем светофор. Выставка рисунков.
	Тема 4. «На дороге постовой, а кто он такой?»
14	Кто такой постовой. Правила регулировщика.
15	Практическое занятие «Ситуация на дороге»
16	Практическое занятие «Ситуация на дороге»
	Тема 5. «Мой друг – велосипед».
17	История появления велосипеда. Общее устройство велосипеда
18	Правила движения на велосипеде
19	Правила движения на велосипеде
20	Конкурс рисунков «Велосипед – мой друг»
	Тема 6. Современный транспорт
21	Виды транспорта
22	Практическое занятие «Правила поведения в транспорте»
	Тема 7. «Что такое ДТП?»
23	Причины возникновения ДТП
24	Создание буклета «Помни, пешеход!»
25	Акция «Помни, пешеход!»
	Тема 8. «В стране дорожных знаков».
26	История возникновения дорожных знаков. Группы дорожных знаков
27	Изучение основных дорожных знаков
28	Изучение основных дорожных знаков
29	КВН: «Я знаток дорожных знаков»
	Тема 9. Оказание первой медицинской помощи.
30	Виды повязок и способы их наложения. Виды ран и способы их обработки. Приемы остановки артериального, венозного и капиллярного кровотечений.
31	Оказание ПМП при переломах, ожоге, шоке, обмороке. Как делать искусственное дыхание и массаж сердца.
32	Приемы и способы транспортировки пострадавшего.
33	Оказание ПМП при автодорожных происшествиях.
	Тема 10. «Я с дорогой дружу»
34	Повторение изученного за год. Тесты
35	Мероприятие «Я с дорогой дружу»

Задание: Придумать и провести в детском саду игру для малышей «На перекрестке». Нарисовать по два предупреждающих, указательных дорожных знака, объяснить, в каких местах они устанавливаются. Организовать дежурство патруля ЮИД в микрорайоне школы у знака «Пешеходный переход».

Занятие 8. Организация дорожного движения. Изучение транспортных потоков. Технические средства регулирования. Светофорное регулирование движения транспорта и пешеходов. Сигналы светофора и регулировщика. Регулируемые и нерегулируемые перекрестки.

Задание: Подобрать литературу в библиотеке из истории организации дорожного движения и провести в школе занятие «Сами не видят, а другим показывают». Сфотографировать и поместить в альбом отряда ЮИД фотоснимки средств регулирования и организации движения.

Подсчитать общее количество транспортного потока на одной из дорог, прилегающих к школе или вашему дому.

Занятие 9. Правила дорожного движения: дорожные знаки, их группы. Значение отдельных знаков. Установка дорожных знаков. Где устанавливаются дорожные знаки и для чего. Какие знаки необходимо знать пешеходу, велосипедисту.

Занятие 10. Сигналы регулировщика. Изучение и тренировка в подаче сигналов регулировщика.

Задание: перед зеркалом отработать сигналы регулировщика. Провести занятия «Регулировщик на перекрестке». Изготовить жезлы на весь отряд, использовать их для проведения практических занятий по правилам дорожного движения.

Занятие 11. Общие вопросы порядка движения, остановки и стоянки транспортных средств. Правила проезда перекрестков, пешеходных тротуаров, железнодорожных переездов, остановок общественного пользования.

Занятие 12. На макете перекрестков усвоить принципы проезда автотранспорта через перекресток. **Задание:** нарисовать план дорог, улиц в микрорайоне школы, безопасный маршрут «Школа – дом, дом – школа».

Занятие 13. Правила езды на велосипеде, мопеде, скутере, мотоцикле.

Задание: изучить дорожные знаки, которые необходимо знать велосипедист. Взять на учет все велосипеды, скутеры, мопеды, имеющиеся у школьников. Провести проверку технического состояния велосипедов и принять зачеты у велосипедистов по правилам дорожного движения. Определить безопасные места для катания малышей на велосипедах. Написать памятку для велосипедистов и распространить ее среди детей. Провести игры («Безопасное колесо»). Выявить подростков-нарушителей правил движения, опубликовать материалы о нарушениях в школьной стенгазете.

Занятие 14. Основы медицинских знаний.

Задание: Изучить приемы оказания доврачебной помощи пострадавшим: а) поддержание

аптечки; б) правила оказания первой медицинской помощи; в) практическое занятие по оказанию первой помощи.

Занятие 15. История ГАИ-ГИБДД на страже безопасности движения. Роль отрядов ЮИД в решении вопросов предупреждения детского дорожно-транспортного травматизма.

Занятие 16. Документы ЮИД. Документация отряда.

Задание: провести рейды «Юный пешеход» и «Юный велосипедист». Профилактическая работа с нарушителями.


Занятие 17. Физическая подготовка: бег, езда на велосипеде с преодолением препятствия.

Занятие 18. Зачет по программе ЮИД. Оформление дневника отряда ЮИД о проделанной работе.

Задание: провести беседы, игры, соревнования, зачетные занятия в младших классах и дошкольных учреждениях, организовать выступление агитбригады.

Инвестор
и др.

**Организационная деятельность по профилактике
детского дорожно-транспортного травматизма
в МБОУ Барабанщikovская СШ № 4**



В течение многих лет в МБОУ Барабанщikovская СШ № 4 проводится комплексная систематическая работа по профилактике детского дорожно-транспортного травматизма (далее - ДДТТ), целью которой является создание условий для формирования у школьников устойчивых навыков безопасного поведения на улицах и дорогах и воспитания грамотных и дисциплинированных участников дорожного движения.

Охрана жизни и здоровья детей предполагает организацию обучения правилам дорожного движения таким образом, чтобы у каждого субъекта учебно-воспитательного процесса (учителя, родителя или учащегося) сформировалась жизненно важная потребность не только в изучении, но и соблюдении правил дорожного движения.

Сформировавшаяся за годы программа работы базируется на системном подходе к решению проблемы профилактики ДДТТ относительно всех субъектов образовательного процесса и направлена на решение следующих задач:

- предоставить обучающимся базовое образование в рамках государственных стандартов;
- сформировать у обучающихся устойчивые навыки соблюдения и выполнения правил дорожного движения (далее - ПДД);
- отслеживать результативность работы всех участников образовательного учреждения с помощью системы мониторинговой деятельности администрации лицея и общественного инструктора;
- применять современные формы и методы обучения и воспитания детей, инновационные технологии, направленные на предупреждение несчастных случаев на улицах, дорогах и во дворах;
- поддерживать у родителей обучающихся устойчивый интерес к безопасности и здоровью детей как участников дорожного движения;
- использовать материально-технический потенциал школы и особенности воспитательной системы образовательного учреждения для обучения безопасному поведению на дороге и воспитания грамотных участников дорожного движения.

Организация работы образовательного учреждения по профилактике ДДТТ строится с учетом возрастных особенностей детей и представлена по направлениям.

Методическая работа

- разработка учебно-методического комплекса для учителей и методическое обеспечение образовательного процесса в рамках образовательных программ по учебным дисциплинам;
- методическое сопровождение внеклассных мероприятий по безопасности дорожного движения (БДД);
- создание информационной базы методических материалов по БДД для работы с учащимися и родителями "В помощь классным руководителям";
- работа над сценариями внеклассных массовых мероприятий и видеоматериалов по БДД;
- разработка и реализация программ по изучению ПДД;
- изучение ПДД в средней школе в рамках учебных дисциплин образовательной программы, основы безопасности жизнедеятельности и на классных часах.

Организационная работа

- организация и проведение внеклассных мероприятий по БДД;
- организация и проведение конкурсов по БДД в рамках общешкольных мероприятий;
- организация работы по созданию видеоматериалов по БДД;
- организация встреч представителей ГИБДД с учащимися и родителями;
- организация совместной работы учащихся с родителями по оформлению уголков БДД;
- организация и проведение анкетирования родителей "Грамотный пешеход".

Просветительская работа

- оформление информационного стенда для учащихся и родителей;
- оформление выставок детских работ по ПДД;
- проведение и оформление внеклассных массовых мероприятий по БДД;
- создание и демонстрация фото, видеоматериалов, презентаций по БДД;
- пополнение видеотеки и обновление книгопечатной продукции по БДД и ПДД.

Взаимодействие с организациями

- отдел по пропаганде ГИБДД (встречи с учащимися и родителями, консультации).

Содержание деятельности

В соответствии с программой по предупреждению дорожно-транспортного травматизма в МБОУ Барabanшиковская СШ № 4 проводится работа по всем направлениям и со всеми субъектами учебно-воспитательного процесса: с учителями, родителями, учащимися.

В целях повышения эффективности работы по профилактике ДДТТ педагогам школы оказывается методическая помощь и поддержка для проведения занятий с учащимися и родителями по правилам безопасного поведения на дороге. Вопросы изучения ПДД рассматриваются на заседаниях методического объединения классных руководителей.

Работа с учащимися строится с учетом возрастных особенностей детей. Обучение ПДД ведется с применением различных форм (индивидуальная работа, фронтальная или групповое обучение) и методов (словесный, наглядный, практический) работы.

Основным средством формирования устойчивых навыков безопасного поведения детей на улицах являются классные часы, которые проводятся в системе, а также и внеклассная работа. Так, в течение учебного года учителями и воспитателями начальных классов организуется самостоятельная игровая деятельность детей младшего школьного возраста по изучению правил дорожного движения с использованием настольных, компьютерных игр, просмотр видеофильмов.

В классах средней и старшей школы классными руководителями проводятся ежемесячные профилактические беседы с учащимися в соответствии с индивидуальными программами внеклассных бесед по ПДД, разработанными на учебный год. Кроме того, перед поездками классов за пределы ОУ проводятся обязательные инструкции по обучению детей младшего, среднего и старшего школьного возраста правилам безопасного поведения на дороге, культуры поведения на улице и в общественном транспорте.

В основе работы с детьми по изучению ПДД лежит педагогика сотрудничества. При совместном написании сценариев, работе над видеоматериалами, составлении конкурсов, викторин, загадок учитываются возможности, способности детей и тот объем знаний по ПДД и культуре поведения в транспорте и на улице, которые они получили на занятиях, экскурсиях, консультациях, во время бесед.

Современные формы и методы обучения привлекают учащихся возможностью применить свои знания, умения и навыки в полезной и интересной работе.

В школе созданы и постоянно обновляются информационные стенды «Азбука пешехода»,

«Школьник вышел на улицу». На стендах представлен «Безопасный маршрут в школу», рекомендации, информация для учащихся и родителей по соблюдению ПДД.

Работа по профилактике ДДТТ в каникулярный период.

Большинство случаев дорожно-транспортных происшествий с участием детей происходят в каникулярный период. Почти половина из них приходится на невнимательность детей, на отсутствие у них навыка наблюдения и, как результат, на неумение своевременно заметить надвигающуюся опасность. Именно в период каникул требуется надлежащий надзор за детьми со стороны родителей, но они, к сожалению, нередко отсутствуют. Поэтому так важна деятельность школы в этом направлении.

Для того чтобы обучение детей основам безопасности движения в школе было эффективным, необходимо соблюдение таких принципов, как систематичность и последовательность. Поэтому работа по профилактике ДДТТ должна вестись непрерывно, в течение всего учебного года, не только в учебное время, но и в каникулярный период. Наглядные формы проведения обучения детей могут быть самыми различными и выбираются они в зависимости от сложности затрагиваемых вопросов, возрастных особенностей детей. В целом методика работы по профилактике детского дорожно-транспортного травматизма в каникулярный период в нашей школе включает в себя такой набор разнообразных мероприятий, которые помогают превратить знания детей Правил дорожного движения в убеждения и на этой основе сформировать устойчивые навыки безопасного поведения на дорогах.

В каникулярный период в нашей школе проводятся следующие мероприятия, направленные на профилактику ДДТТ:

- Проведение инструктажей с учащимися школы перед началом каникулярного периода по соблюдению Правил дорожного движения.
- Проведение инструктажей с родителями учащихся школы на родительских собраниях по соблюдению Правил дорожного движения.
- Профилактические беседы с родителями учащихся школы о необходимости их активного участия в воспитании у детей безопасного поведения на улицах и дорогах.
- Профилактические беседы для учащихся 1-11 классов о безопасном поведении школьников на дорогах в каникулярный период с привлечением инспектора ДПС ГИБДД.
- Проведение конкурсов рисунков, игр, викторин по Правилам дорожного движения в сезонном школьном оздоровительном лагере «Волшебник Изумрудного города» на базе МБОУ Барабанщиковская СШ № 4.
- Работа детского объединения ЮИД «Вышел школьник на улицу» (занятия проходят 1 раз в неделю).
- Работа отряда юных инспекторов движения «Зебра» (подготовка к городскому слету ЮИД, изучение информации о состоянии ДДТТ в Ростовской области, обновление информации в Уголке безопасности дорожного движения, разработка листовок, памяток для детей и родителей).

- Посещение лектория Киновидеофонда.

Все перечисленные мероприятия преследуют единые цели: организация досуга учащихся в каникулярный период и пропаганда соблюдения Правил дорожного движения. Роль школы не только в том, чтобы научить детей правилам дорожной безопасности, но и в том, чтобы убедить родителей в необходимости их активного участия в воспитании у ребенка чувства улицы, научить и проконтролировать их работу с детьми по безопасности движения. Основным результатом работы нашего образовательного учреждения по профилактике детского дорожно-транспортного травматизма можно считать:

- создание оптимальных условий для поддержания в течение многих лет стабильно низкого уровня по статистике дорожно-транспортного травматизма среди учащихся школы;
- создание информационного, кадрового, организационного и программно-методического обеспечения по вопросам воспитания грамотных и дисциплинированных участников дорожного движения.

Уголок ЮИД



ВНИМАНИЕ, ДЕТИ!

СОХРАНИТЕ СВОЮ ЖИЗНЬ!

Уважаемые водители!

Внимательно следите за поведением детей на дороге. Помните, что дети могут внезапно выскочить на проезжую часть. Не спешите, соблюдайте дистанцию и будьте готовы к экстренной ситуации.

Уважаемые родители!

Обучайте детей правилам дорожного движения с раннего возраста. Используйте пешеходные переходы, переходите дорогу только по сигналам светофора и знаков. Не разрешайте детям играть на проезжей части.

Уважаемые пешеходы!

Переходите дорогу только по пешеходным переходам, соблюдая правила дорожного движения. Не играйте на проезжей части.

УПРАВЛЕНИЕ ГИБДД ПО РОДОВСКОЙ ОБЛАСТИ

Юным водителям!

Правила дорожного движения:

- Садитесь в автомобиль только со стороны переднего сиденья.
- Не пейте и не курите за рулем.
- Не отвлекайтесь на телефон или другие устройства.
- Соблюдайте дистанцию и правила обгона.

Скоростные ограничения:


- 5 км/ч - в населенных пунктах
- 20 км/ч - в населенных пунктах с ограничением скорости
- 50 км/ч - на дорогах с твердым покрытием
- 100 км/ч - на дорогах с твердым покрытием


Внимание! Опасно!

Если вы заметили нарушение правил дорожного движения, сообщите об этом инспектору ГИБДД.

ВНИМАНИЕ! ОПАСНО!

Уголок БДД





И ДРУГИМИ КОЛЕСНЫМИ СРЕДСТВАМИ

ПЕДЕГАДЫ. Детям и подросткам (в возрасте до 14 лет) выезжать на дорогу запрещено. До 14 лет разрешается ездить на велосипеде:



В парке

На тротуаре

На специально отведенной дорожке

Велосипедисты могут перевозить детей только при наличии велоколяски, сиденья, ремня и коврика.

На дорогах и тротуарах перевозить детей запрещено.



ПРАВИЛО 3. Велосипедистам запрещается:

- 1) Ездить в темноте, т.е. без включенных фар и заднего фонаря.
- 2) Ездить по дороге, если по ней движутся машины с включенными спецсигналами; звуковыми (сирена) и световыми (синий и синий красными проблесковыми маячками).
- 3) Перевозить пассажиров.
- 4) Выходить на проезжую часть, если по ней движутся машины с включенными спецсигналами; звуковыми (сирена) и световыми (синий и синий красными проблесковыми маячками).

1) остановиться у края тротуара



2) посмотреть налево



3) посмотреть вправо



5) если машин поблизости нет, можно выходить на проезжую часть и шагать по зебре




6) дойдя до середины дороги, остановиться: на проезжей части машина? Если машин близко нет, то смело идти по переходу дальше, а если машины есть, остановиться на середине дороги и пропустите их



7) нельзя переходить проезжую часть, если по ней движутся машины с включенными спецсигналами; звуковыми (сирена) и световыми (синий и синий красными проблесковыми маячками)





Пояснения к составлению схемы пути движения транспортных средств к местам разгрузки/погрузки

На схеме указана траектория движения транспортного средства на территории ОУ, в том числе место погрузки/разгрузки, а также безопасный маршрут движения детей во время погрузочно-разгрузочных работ.

В целях обеспечения безопасного движения детей по территории ОУ исключено пересечение пути движения детей и пути движения транспортных средств.

Пояснения к составлению схемы маршрута движения автобуса ОУ

На схеме указаны населенные пункты, через которые происходит следование автобуса ОУ, непосредственно населенный пункт, где расположено ОУ.

На схеме указан безопасный маршрут следования автобуса ОУ, а также обозначены:

- здание ОУ;
- автомобильные дороги;
- дислокация опасных пересечений на пути следования автобуса ОУ;
- Ж/Д переезды, пересекающие проезжую часть маршрута движения автобуса ОУ.

Пояснения к составлению схемы расположения остановки автобуса ОУ

На схеме указан подъезд в оборудованное место для посадки и высадки детей из автобуса ОУ, а также безопасный маршрут движения детей (учеников) от остановки автобуса ОУ.

На схеме обозначено:

- жилые дома района расположения ОУ;
- здание ОУ;
- ограждение территории ОУ;
- автомобильные дороги.